



УПРАВЛЕНИЕ ФЕДЕРАЛЬНОЙ СЛУЖБЫ  
ГОСУДАРСТВЕННОЙ СТАТИСТИКИ  
ПО СЕВЕРО-КАВКАЗСКОМУ  
ФЕДЕРАЛЬНОМУ ОКРУГУ

# О финансовом состоянии организаций Кабардино-Балкарской Республики

январь – сентябрь 2022 года



ФЕДЕРАЛЬНАЯ СЛУЖБА  
ГОСУДАРСТВЕННОЙ СТАТИСТИКИ

# О финансовом состоянии организаций Кабардино- Балкарской Республики

январь — сентябрь 2022 года

**01** Финансовые результаты деятельности организаций

**02** Состояние платежей и расчетов в организациях

\* Ежемесячные данные оперативной статистики





# Финансовые результаты деятельности организаций



# САЛЬДИРОВАННЫЙ ФИНАНСОВЫЙ РЕЗУЛЬТАТ

Январь – сентябрь  
2022 года

# -2 406,2


млн руб.

Сальдированный  
финансовый  
результат



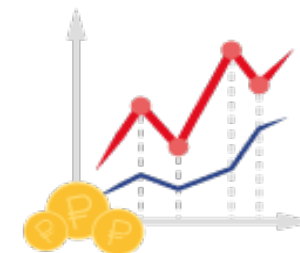
прибыль - убыток

Январь-сентябрь 2022 г. и 2021 г.





# ПРИБЫЛЬ ОРГАНИЗАЦИЙ



Всего по республике  
за январь-сентябрь 2022 года

## 2 004,4

млн рублей

в % к январю – сентябрю 2021 г.

## 128,6 %

Наибольший рост объемов прибыли наблюдался в организациях следующих видов деятельности: обеспечение электрической энергией, газом и паром; кондиционирование воздуха в 15 раз; деятельность гостиниц и предприятий общественного питания на 32,5%; деятельность по операциям с недвижимым имуществом в 3,0 раза.

1443.6



Обрабатывающие  
производства

253.9



Обеспечение  
электрической  
энергией, газом и паром;  
кондиционирование  
воздуха

128.8



Торговля оптовая и  
розничная; ремонт  
автотранспортных  
средств и мотоциклов

70.7



Сельское, лесное  
хозяйство, охота, рыболовство  
и рыболовство

43.5



Транспортировка  
и хранение

20.2



Водоснабжение;  
водоотведение, организац  
ия сбора  
и утилизации  
отходов, деятельность по  
ликвидации загрязнений

6.8



Деятельность в области  
здравоохранения и  
социальных услуг



# СТРУКТУРА ПРИБЫЛИ ПРИБЫЛЬНЫХ ОРГАНИЗАЦИЙ

Январь-сентябрь 2022 г., в % к общей сумме прибыли прибыльных организаций

■ сельское, лесное хозяйство, охота, рыболовство и рыбоводство

■ обрабатывающие производства

■ обеспечение электрической энергией, газом и паром;  
кондиционирование воздуха

■ водоснабжение; водоотведение, организация сбора и  
утилизации отходов, деятельность по ликвидации загрязнений

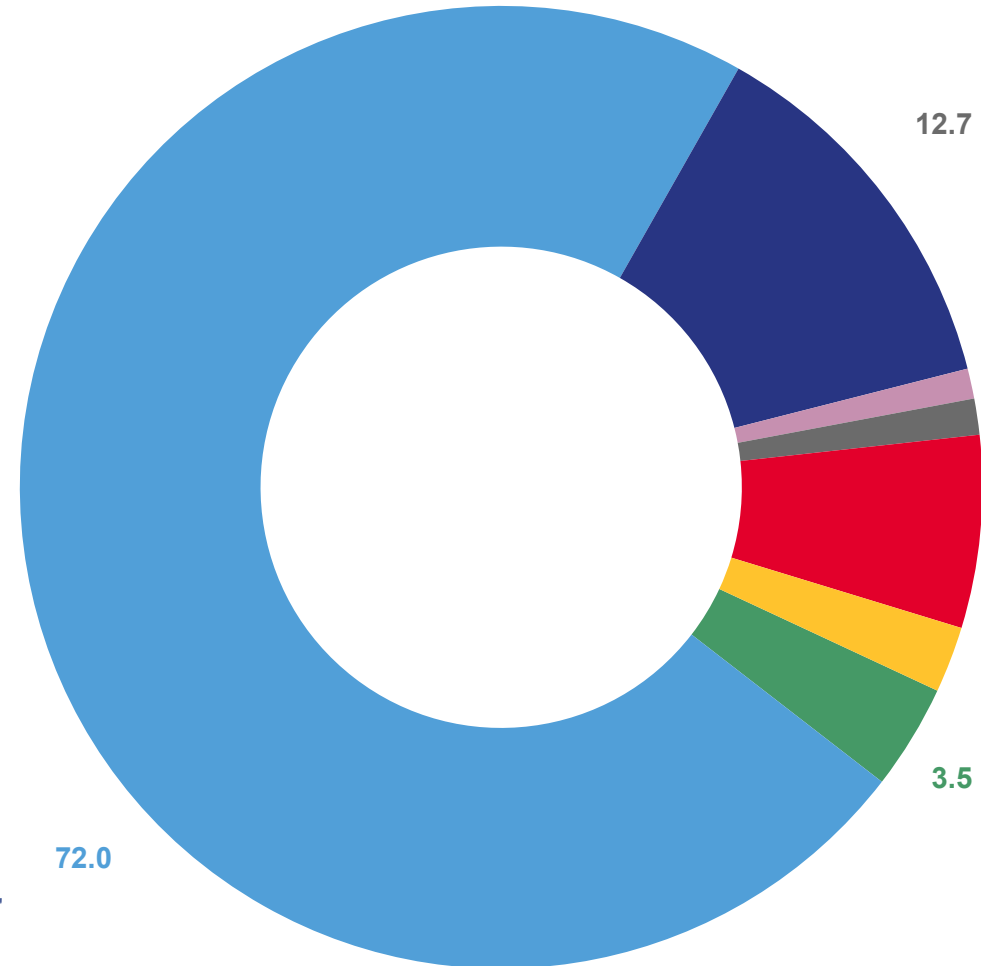
■ строительство

■ торговля оптовая и розничная; ремонт автотранспортных  
средств и мотоциклов

■ транспортировка и хранение



72.0



12.7



1.0



1.2



6.4



2.2

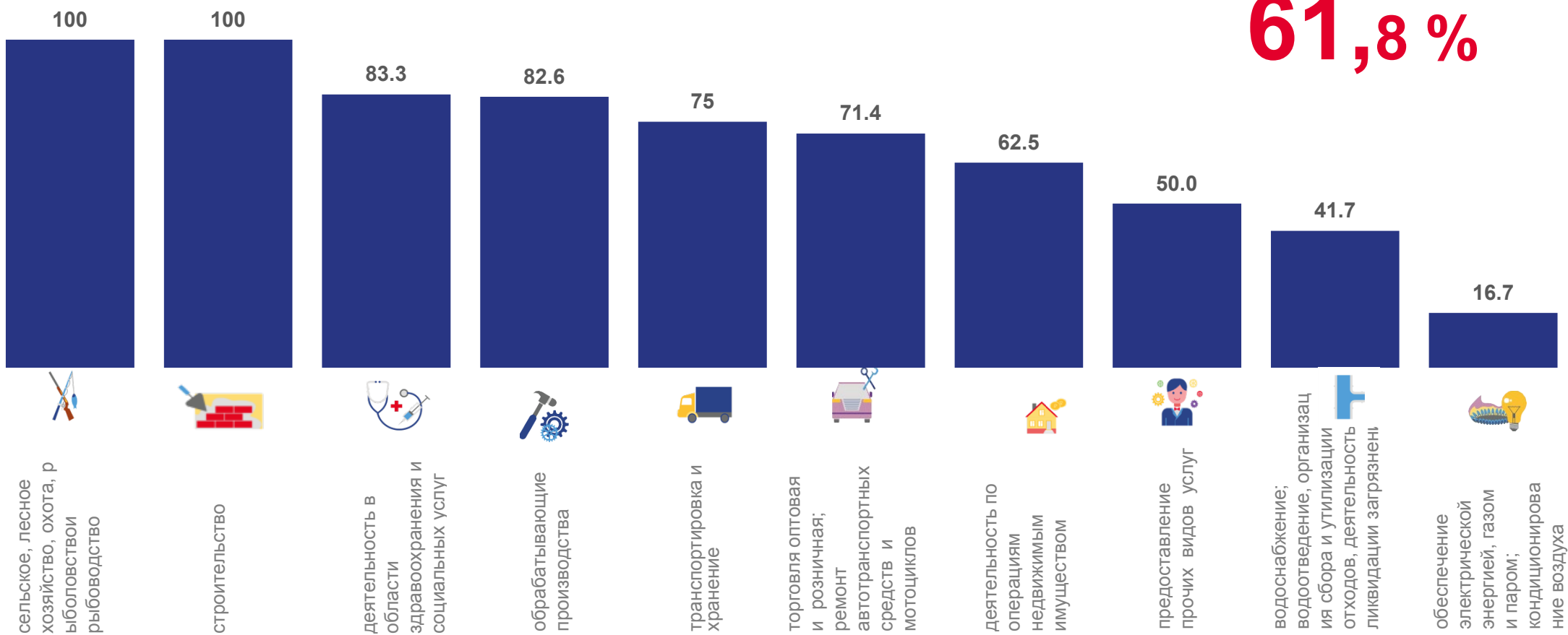


3.5



# ДОЛЯ ПРИБЫЛЬНЫХ ОРГАНИЗАЦИЙ

январь-сентябрь 2022 года





## УБЫТОК ОРГАНИЗАЦИЙ

Убыток организаций всего по республике  
за январь-сентябрь 2022 года

# 4 410,6

млн руб

в % к январю - сентябрю 2021 г.

# 93,0 %

Наибольшее снижение сумм убытков наблюдалось в организациях следующих видов деятельности:; торговля оптовая и розничная; ремонт автотранспортных средств и мотоциклов на 9,6%; деятельность в области информации и связи на 16,1%.



4005.8



Обеспечение электрической энергией, газом и паром; кондиционирование воздуха

106.5



Водоснабжение; водоотведение, организация сбора и утилизация отходов, деятельность по ликвидации загрязнений

58.2



Транспортировка и хранение

36.0



Добыча полезных ископаемых

8.5



Торговля оптовая и розничная; ремонт автотранспортных средств и мотоциклов

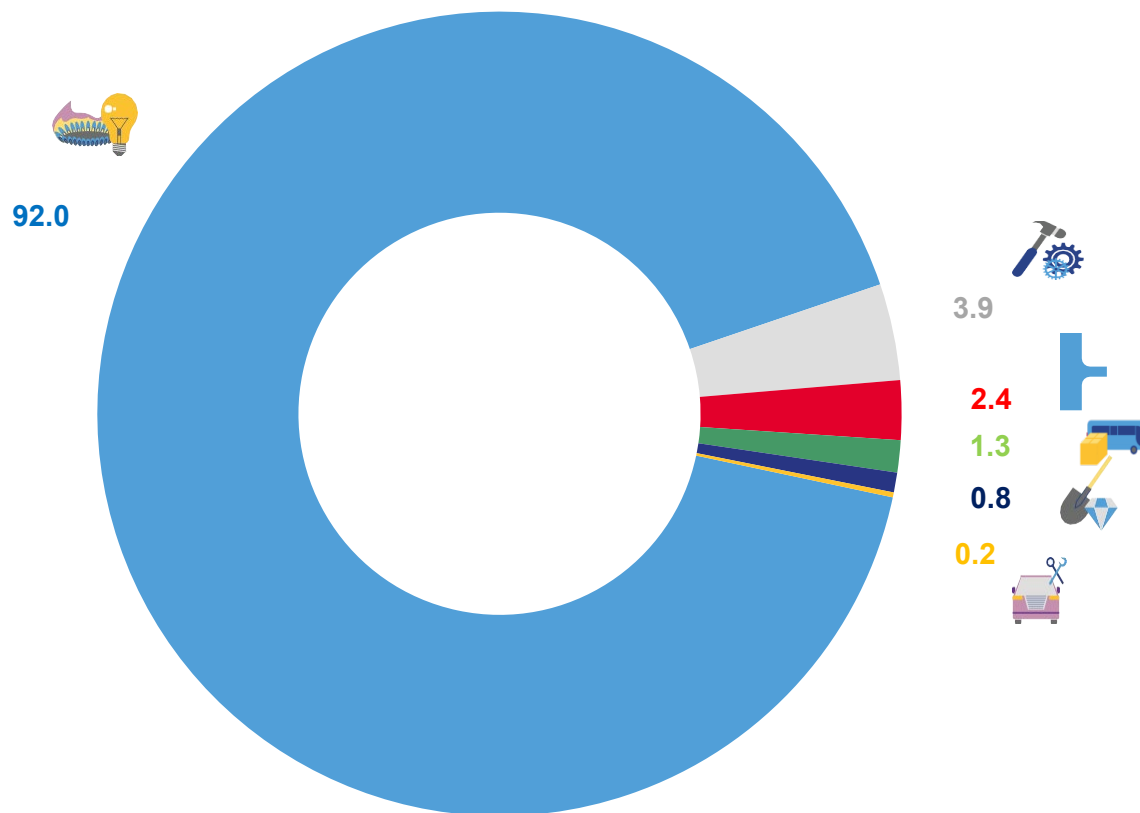




# СТРУКТУРА УБЫТКОВ УБЫТОЧНЫХ ОРГАНИЗАЦИЙ

Январь-сентябрь 2022 г., в % к общей сумме убытков убыточных организаций

- обеспечение электрической энергией, газом и паром; кондиционирование воздуха
- обрабатывающие производства
- водоснабжение; водоотведение, организация сбора и утилизации отходов, деятельность по ликвидации загрязнений
- транспортировка и хранение
- добыча полезных ископаемых
- торговля оптовая и розничная; ремонт автотранспортных средств и мотоциклов





## ДОЛЯ УБЫТОЧНЫХ ОРГАНИЗАЦИЙ

Январь-сентябрь  
2022г.



Добыча полезных ископаемых

100,0%



Деятельность в области  
информации и связи

100,0%



Обрабатывающее производства

17,4%

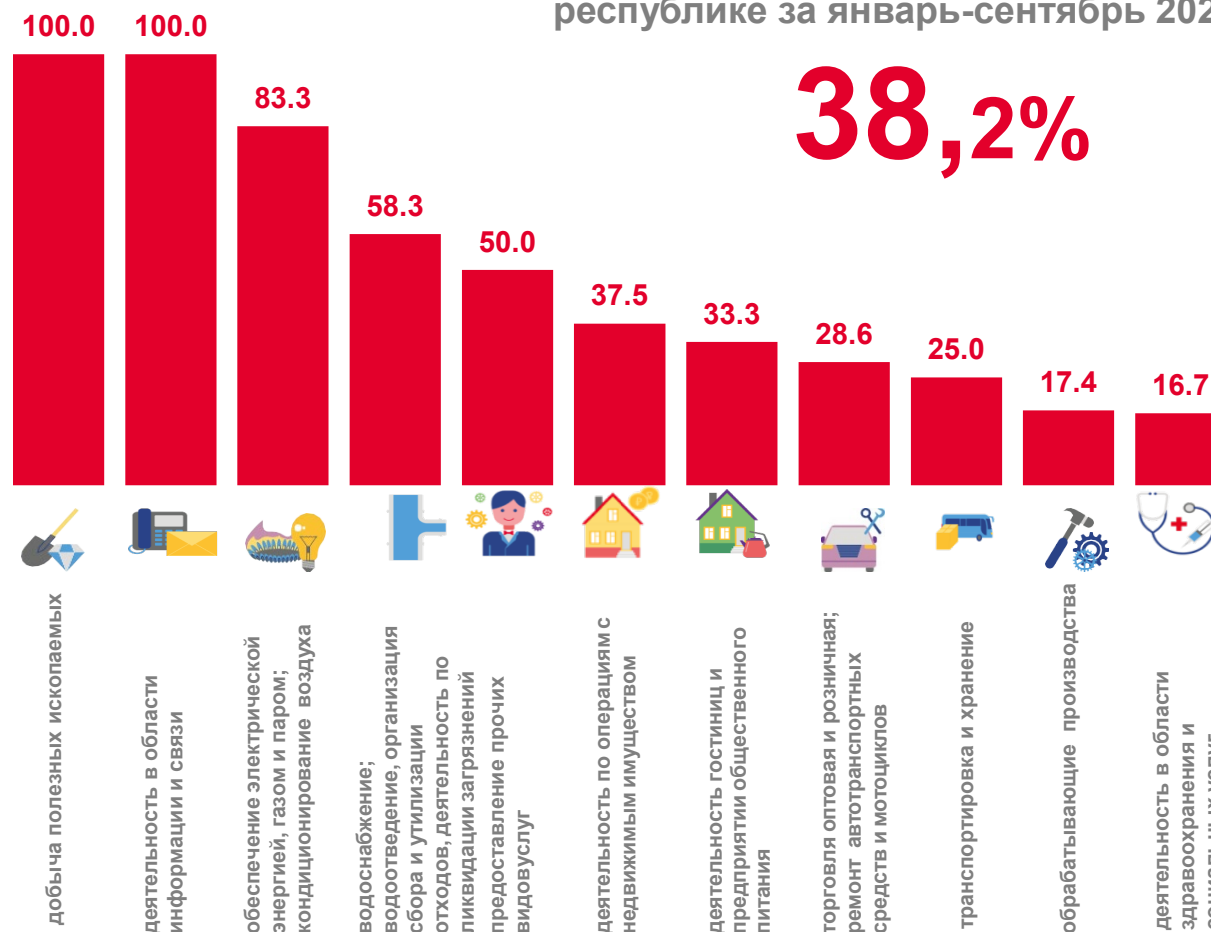


Деятельность в области  
здравоохранения и социальных услуг

16,7%

Доля убыточных организаций в целом по  
республике за январь-сентябрь 2022 года

38,2%





# Состояние платежей и расчетов в организациях

# СУММАРНАЯ ЗАДОЛЖЕННОСТЬ ОРГАНИЗАЦИЙ

Задолженность по состоянию на конец сентября 2022 года, млн рублей

**68 536,7**

кредиторская задолженность

**56 109,8**

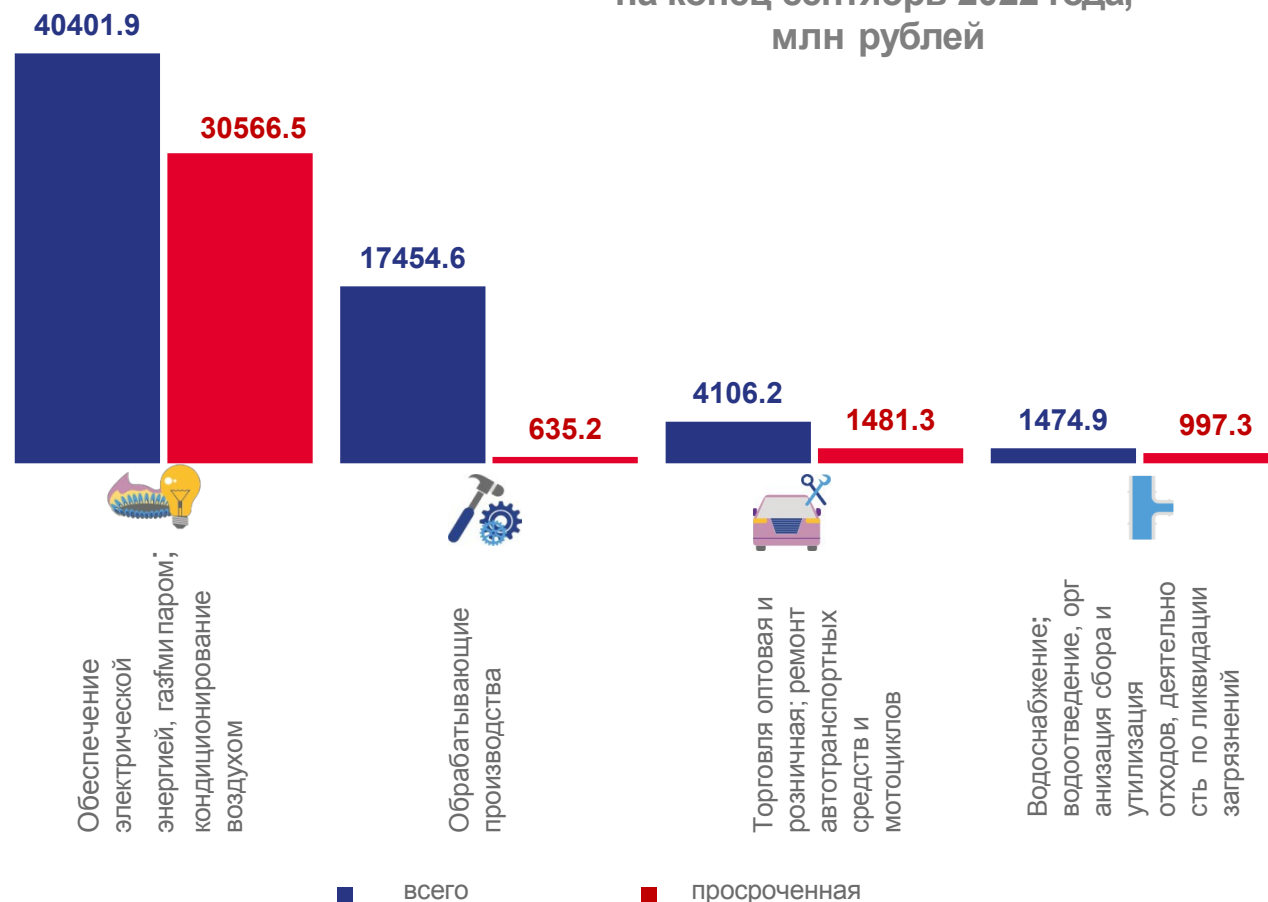
задолженность по полученным кредитам и займам

**12 426,9**

Просроченная задолженность

**33 774,5**

на конец сентябрь 2022 года,  
млн рублей





## КРЕДИТОРСКАЯ ЗАДОЛЖЕННОСТЬ ОРГАНИЗАЦИЙ



40 247,4

Обеспечение электрической энергией, газом и паром; кондиционирование воздухом



9 753,0

Обработывающие производства



1 474,8

Водоснабжение, водоотведение, организация сбора и утилизация отходов, деятельность по ликвидации загрязнений



330,7

Торговля оптовая и розничная; ремонт автотранспортных средств и мотоциклов

Кредиторская задолженность  
на конец сентября  
2022 года,  
всего по республике,  
млн рублей

56 109,8

доля просроченной  
зadolженности в общем объёме  
зadolженности

59,4%



283,1

Деятельность гостиниц и предприятий общественного питания



252,2

Транспортировка и хранение



189,1

Деятельность по операциям с недвижимым имуществом



28,1

Деятельность в области здравоохранения и социальных услуг





# ДЕБИТОРСКАЯ ЗАДОЛЖЕННОСТЬ ОРГАНИЗАЦИЙ



14 498,3

Обеспечение электрической энергией, газом и паром; кондиционирование воздуха

Дебиторская задолженность на конец сентября 2022 года, всего по республике, млн рублей



269,3

Деятельность гостиниц предприятий общественного питания



7 489,0

Обрабатывающие производства

25 121,6



154,2

Деятельность по операциям с недвижимым имуществом



1 234,7

Торговля оптовая и розничная; ремонт автотранспортных средств и мотоциклов

доля просроченной задолженности в общем объеме задолженности



84,6

Транспортировка и хранение



831,9

Водоснабжение, водоотведение, организация сбора и утилизации отходов, деятельность по ликвидации загрязнений

45,6%



83,4

Сельское, лесное хозяйство, охота, рыболовство и рыбоводство

